



ФЕДЕРАЛЬНАЯ СЛУЖБА
ГОСУДАРСТВЕННОЙ СТАТИСТИКИ

Индексы тарифов на грузовые перевозки по Республике Карелия



февраль 2023 года



ФЕДЕРАЛЬНАЯ СЛУЖБА
ГОСУДАРСТВЕННОЙ СТАТИСТИКИ

Индексы тарифов на грузовые перевозки по Республике Карелия

Карелиястат

февраль 2023 года

01 Индексы тарифов на грузовые перевозки
к предыдущему месяцу

02 Индексы тарифов на грузовые перевозки
к декабрю предыдущего года

03 Индексы тарифов на грузовые перевозки
к соответствующему месяцу предыдущего года





ДИНАМИКА ИНДЕКСОВ ТАРИФОВ НА ГРУЗОВЫЕ ПЕРЕВОЗКИ

февраль 2023 г. к предыдущему месяцу; в %



100,9

Российская Федерация

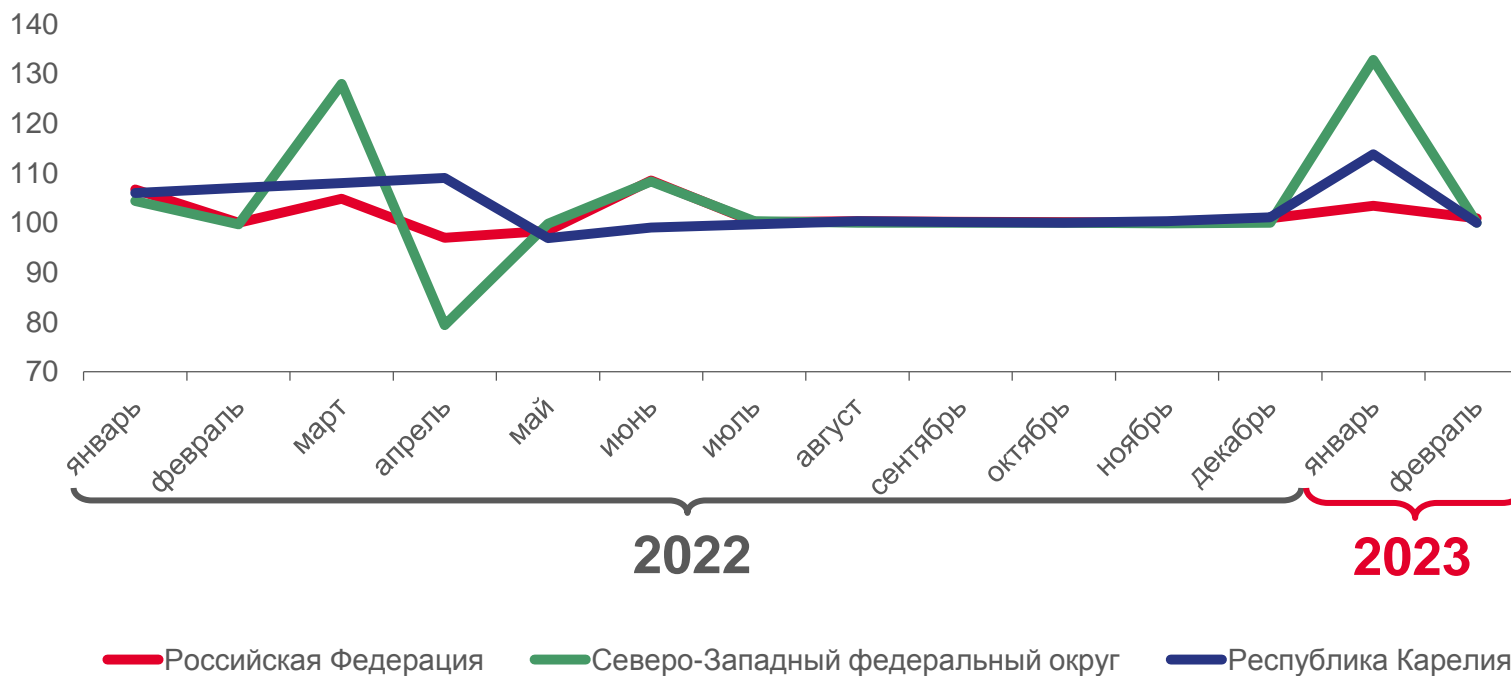
100,0

Северо-Западный федеральный округ



100,0

Республика Карелия

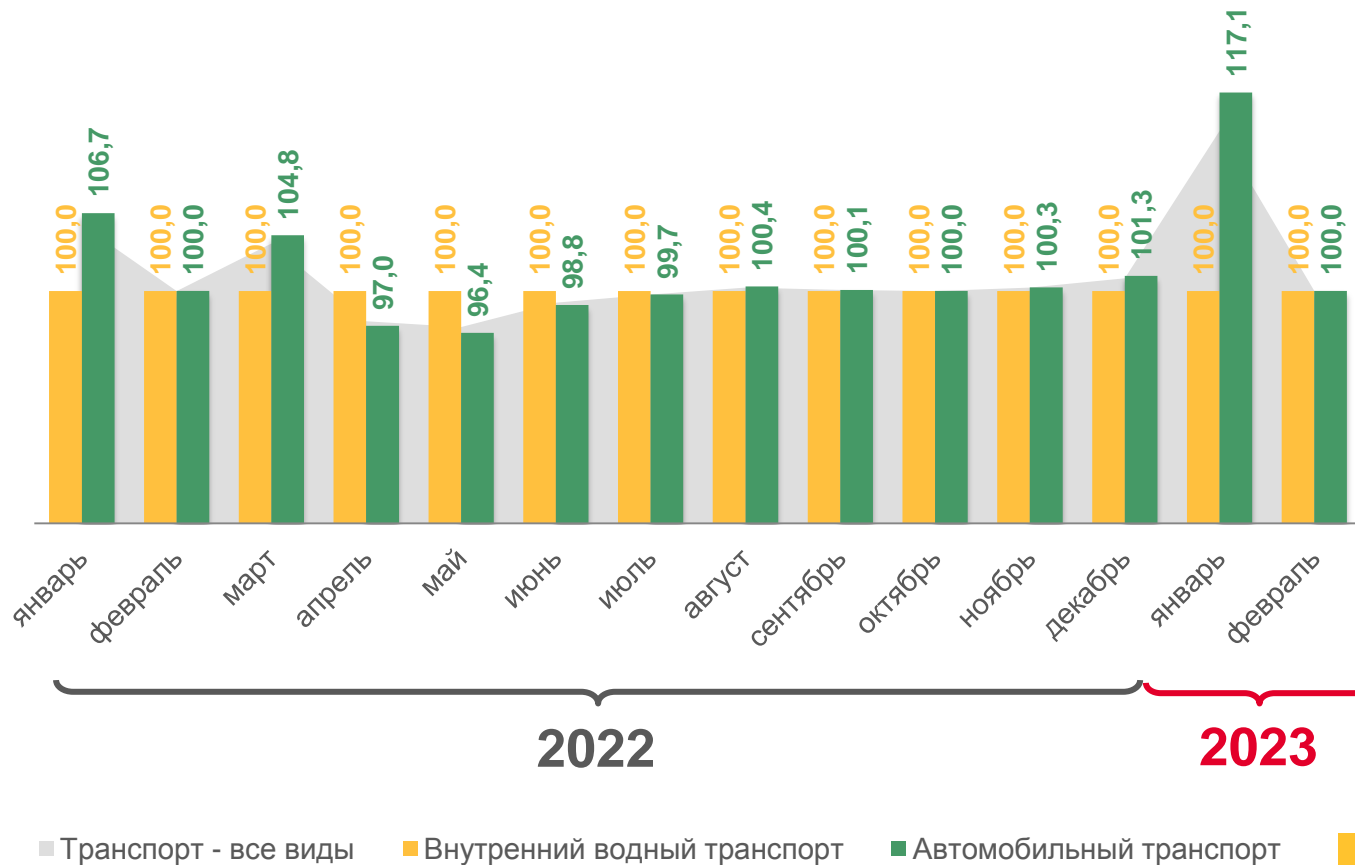




ДИНАМИКА ИНДЕКСОВ ТАРИФОВ НА ГРУЗОВЫЕ ПЕРЕВОЗКИ

февраль 2023 г. к предыдущему месяцу; в %

	Республика Карелия	Российская Федерация
 Транспорт – все виды	100,0	100,9
 Внутренний водный транспорт	100,0	102,3
 Автомобильный транспорт	100,0	101,4

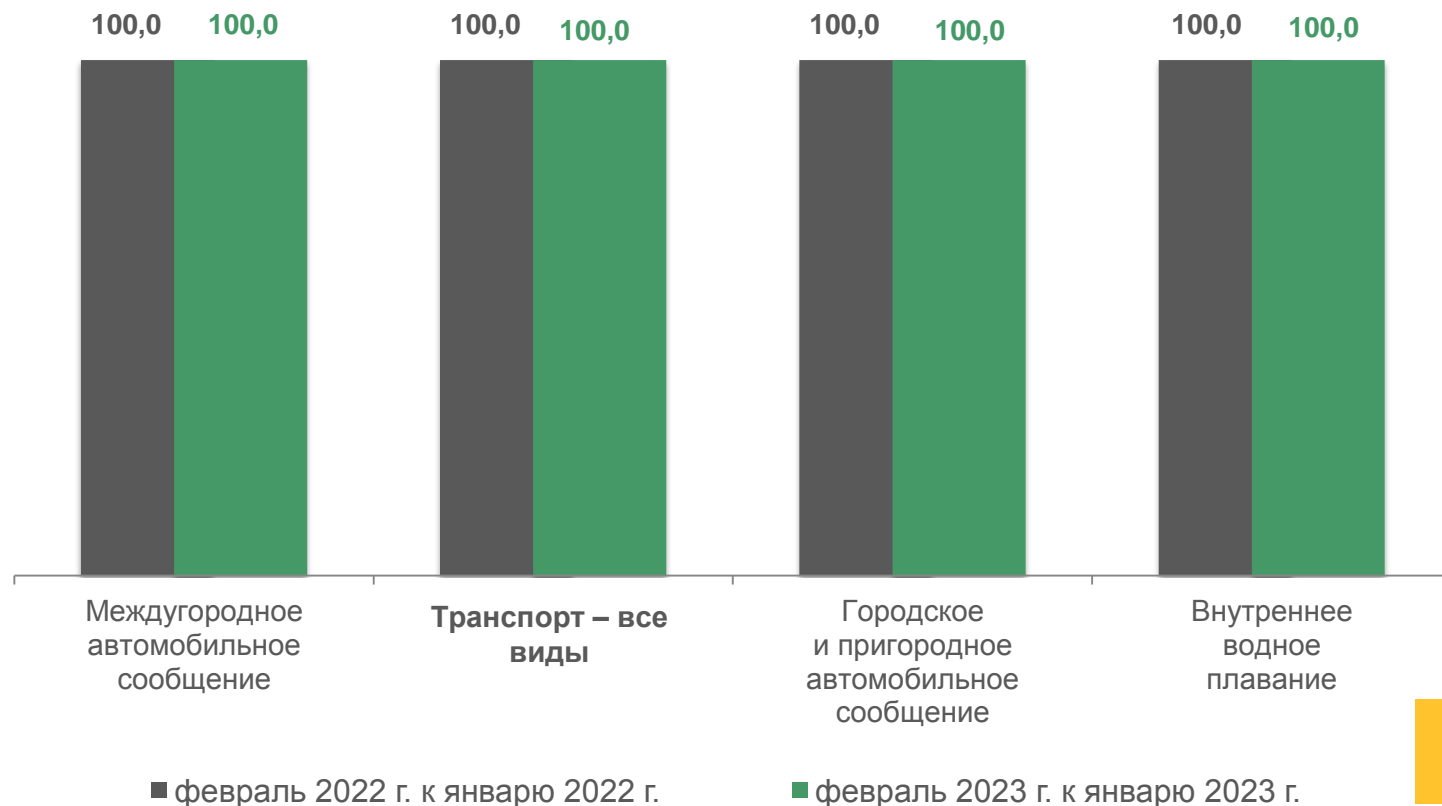




ИНДЕКСЫ ТАРИФОВ НА ГРУЗОВЫЕ ПЕРЕВОЗКИ

февраль 2023 г. к предыдущему месяцу; в %

Транспорт – все виды	100,0
Внутренний водный транспорт	100,0
внутреннее водное плавание	100,0
Автомобильный транспорт	100,0
междугородное автомобильное сообщение	100,0
городское и пригородное автомобильное сообщение	100,0





ИНДЕКСЫ ТАРИФОВ НА ГРУЗОВЫЕ ПЕРЕВОЗКИ

февраль 2023 г. к предыдущему месяцу; в %



100,9

Российская Федерация

100,0

Северо-Западный федеральный округ



100,0

Республика Карелия





ДИНАМИКА ИНДЕКСОВ ТАРИФОВ НА ГРУЗОВЫЕ ПЕРЕВОЗКИ

февраль 2023 г. к декабрю предыдущего года; в %



104,3

Российская Федерация

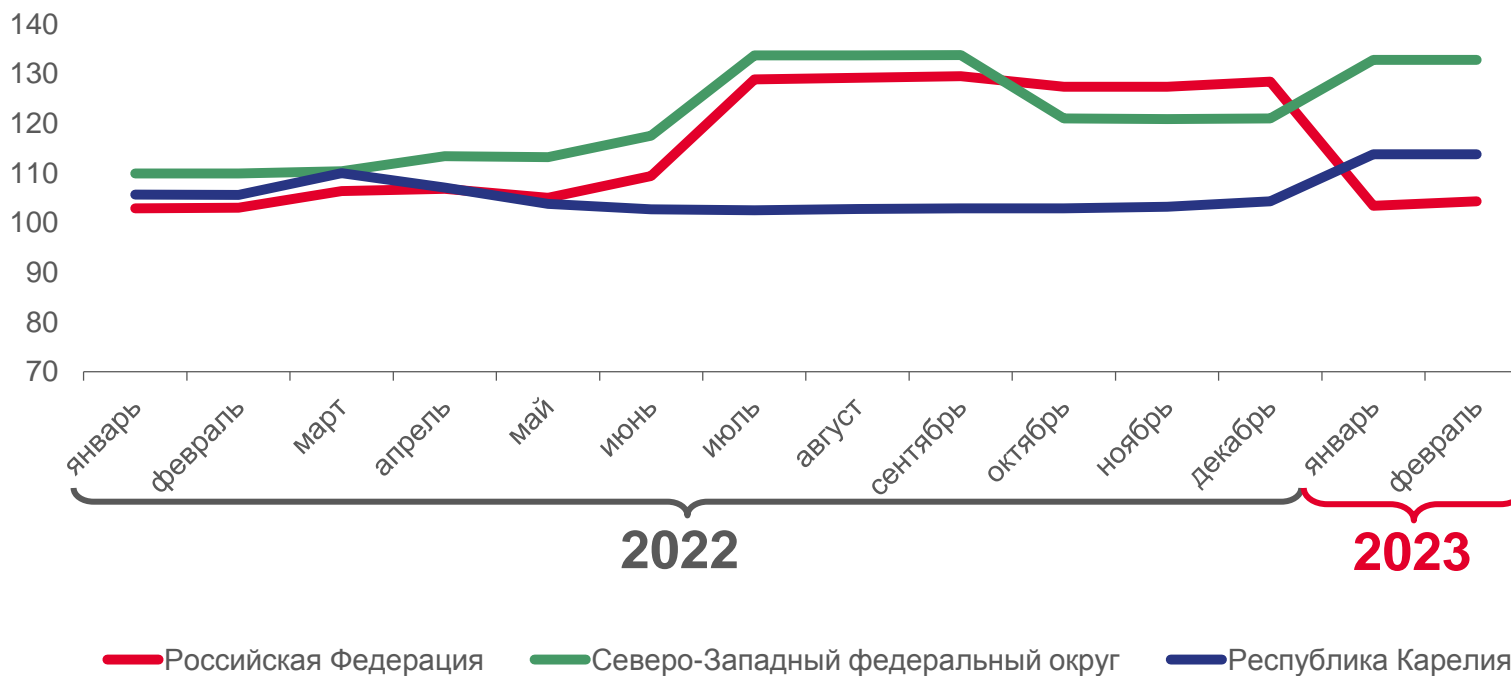
132,8

Северо-Западный федеральный округ



113,8

Республика Карелия





ДИНАМИКА ИНДЕКСОВ ТАРИФОВ НА ГРУЗОВЫЕ ПЕРЕВОЗКИ

февраль 2023 г. к декабрю предыдущего месяца; в %



Республика
Карелия

113,8

Российская
Федерация

104,3

Транспорт – все виды



100,0

103,0

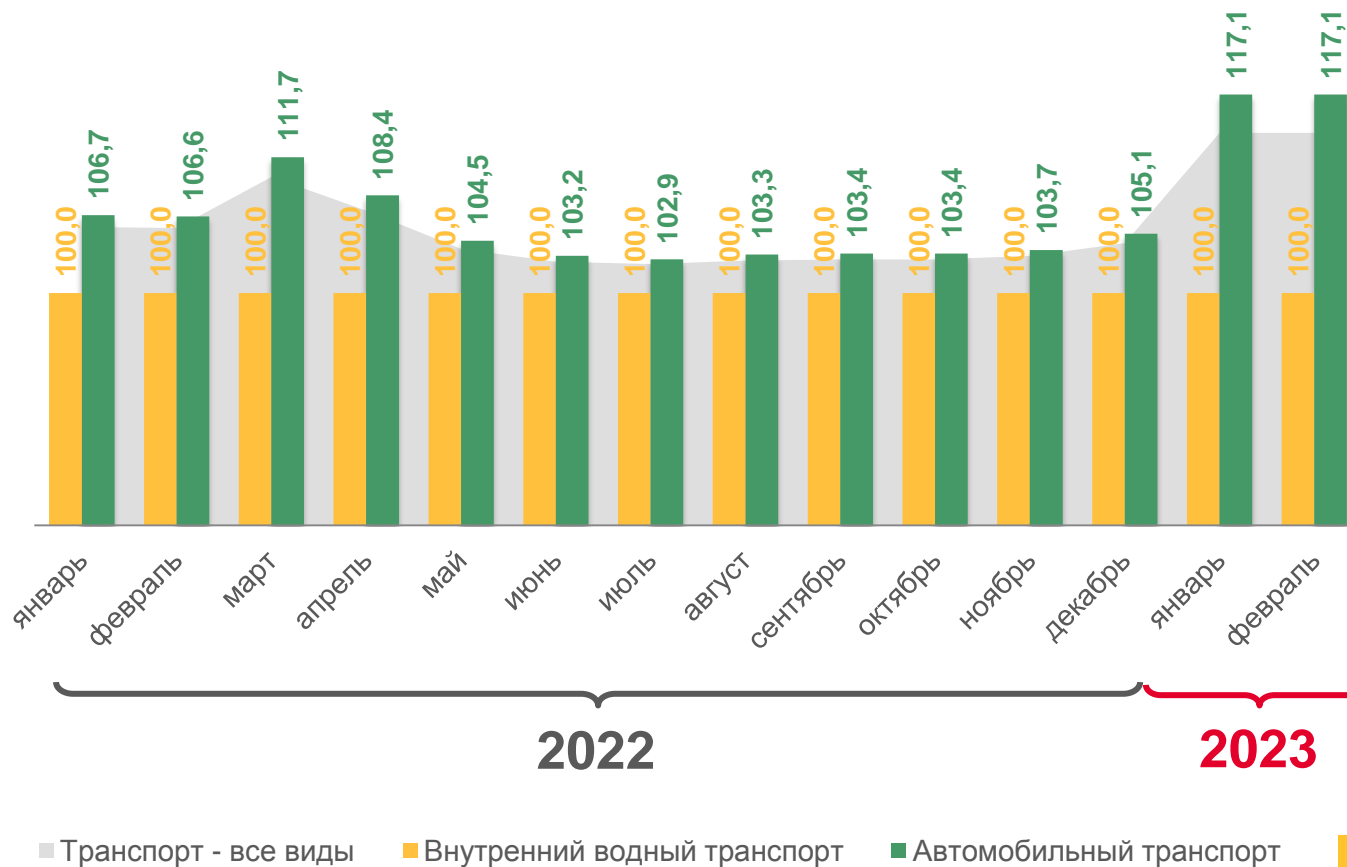
Внутренний водный транспорт



117,1

102,1

Автомобильный транспорт

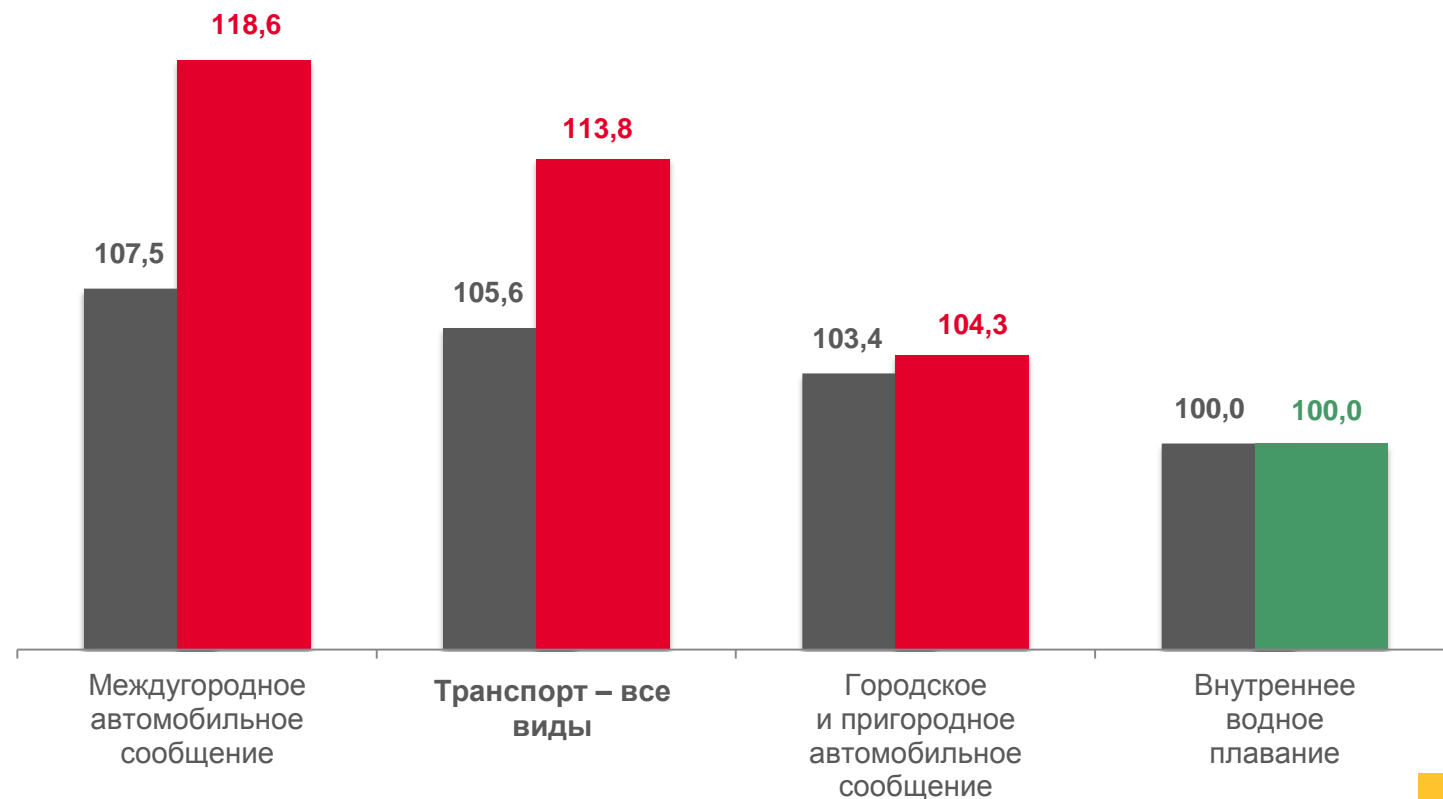




ИНДЕКСЫ ТАРИФОВ НА ГРУЗОВЫЕ ПЕРЕВОЗКИ

февраль 2023 г. к декабрю предыдущего года; в %

Транспорт – все виды	113,8
Внутренний водный транспорт	100,0
внутреннее водное плавание	100,0
Автомобильный транспорт	117,1
междугородное автомобильное сообщение	118,6
городское и пригородное автомобильное сообщение	104,3



■ февраль 2022 г. декабрю 2021 г.

■ февраль 2023 г. к декабрю 2022 г.





ИНДЕКСЫ ТАРИФОВ НА ГРУЗОВЫЕ ПЕРЕВОЗКИ

февраль 2023 г. к декабрю предыдущего года; в %



104,3

Российская Федерация

132,8

Северо-Западный федеральный округ



113,8

Республика Карелия





ДИНАМИКА ИНДЕКСОВ ТАРИФОВ НА ГРУЗОВЫЕ ПЕРЕВОЗКИ

февраль 2023 года к соответствующему месяцу предыдущего года; в %



129,7

Российская Федерация

в 1,6 раза

Северо-Западный федеральный округ



115,1

Республика Карелия





ДИНАМИКА ИНДЕКСОВ ТАРИФОВ НА ГРУЗОВЫЕ ПЕРЕВОЗКИ

февраль 2023 г. к соответствующему месяцу предыдущего года; в %



Республика
Карелия

115,1

Российская
Федерация

129,7

Транспорт – все виды



100,0

127,6

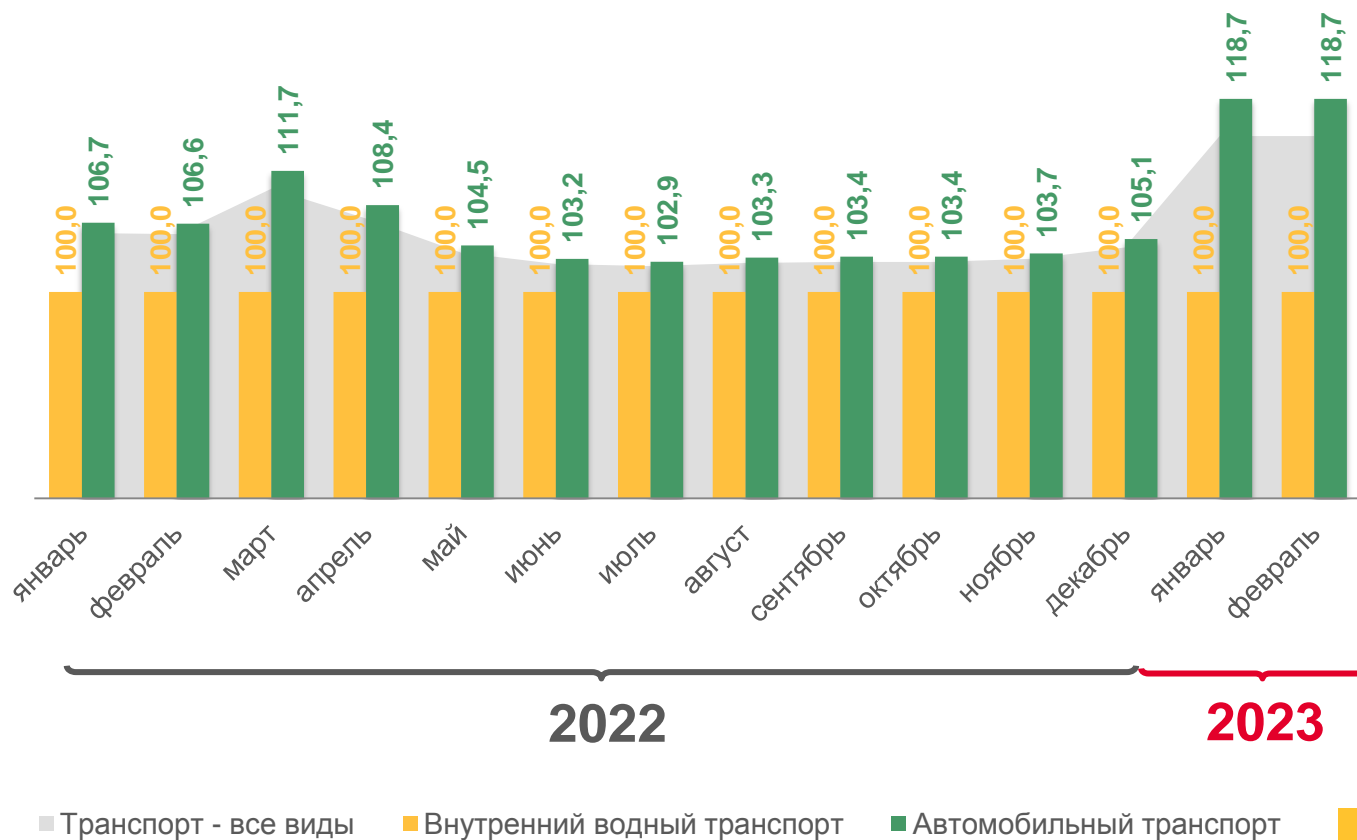
Внутренний водный транспорт



118,7

125,2

Автомобильный транспорт





ИНДЕКСЫ ТАРИФОВ НА ГРУЗОВЫЕ ПЕРЕВОЗКИ

февраль 2023 г. к соответствующему месяцу предыдущего года; в %

Транспорт – все виды

115,1



Внутренний водный транспорт

100,0

внутреннее водное плавание

100,0



Автомобильный транспорт

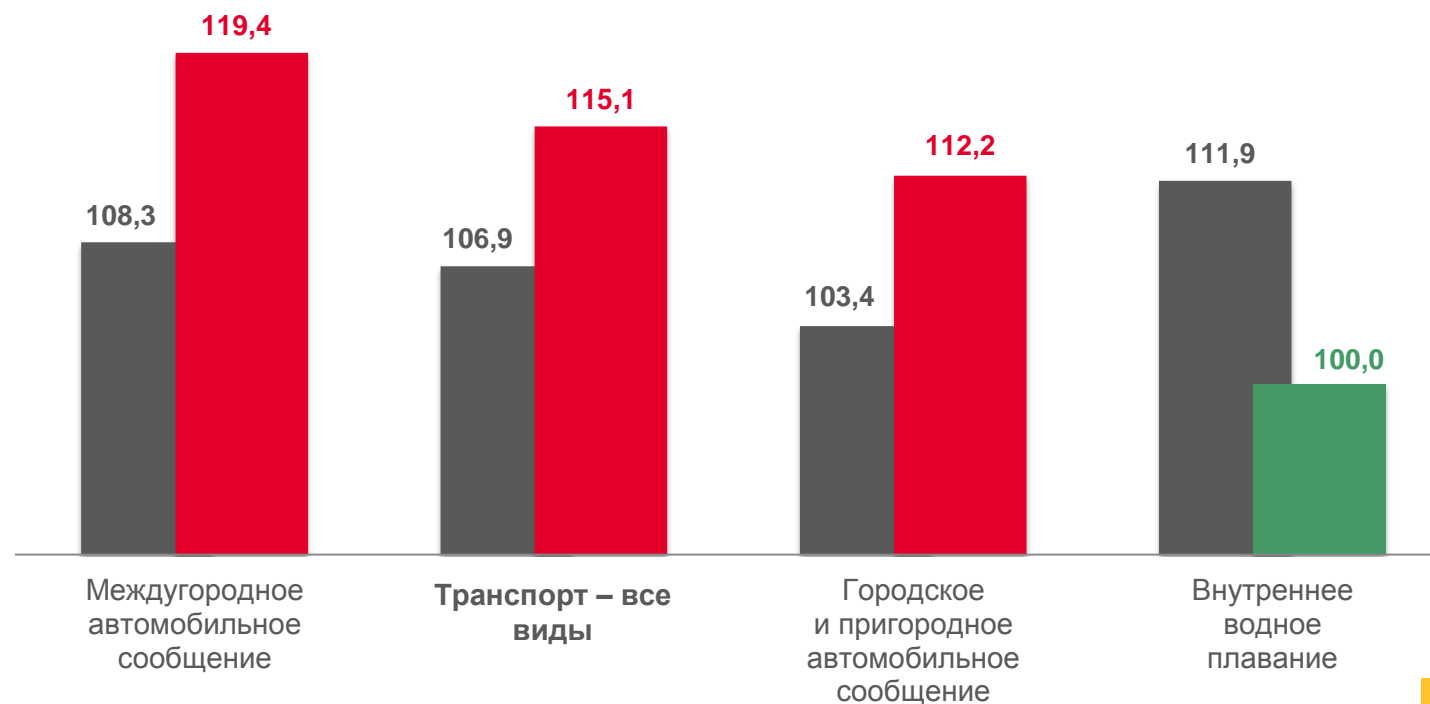
118,7

междугородное автомобильное сообщение

119,4

городское и пригородное автомобильное сообщение

112,2



■ февраль 2022 г. к февралю 2021 г.

■ февраль 2023 г. к февралю 2022 г.





ИНДЕКСЫ ТАРИФОВ НА ГРУЗОВЫЕ ПЕРЕВОЗКИ

Февраль 2023 г. к соответствующему месяцу предыдущего года; в %



129,7

Российская Федерация

в 1,6 раза

Северо-Западный федеральный округ



115,1

Республика Карелия

